



礼仪插花 —— 庆贺花篮的制作方法

主讲老师：施 斌 上海朵思空间装饰设计有限公司






庆贺花篮

庆贺花篮是庆典礼仪插花的常用形式之一，以增添环境的热烈气氛，多送中型、大型花篮，花体高度为50—150cm。花材常选用花型丰满、色彩艳丽的花材为主，以渲染喜庆气氛、祝贺之意。





庆贺花篮的制作方法

材料工具：

花材：粉百合、粉绣球、海洋之歌玫瑰、粉桔梗、八角金盘、散尾葵、小菊

工具：剪刀、花泥刀、花艺刀、玻璃纸，细胶带，绿铁丝，打刺器、扎带

辅材：花泥、包装纸、丝带、三脚型木制花架



散尾葵

八角金盘

澳梅


小菊

玫瑰

桔梗

百合

绣球



庆贺花篮的制作方法

第一步 固定花泥

要点：将花泥做好保水后牢牢固定在三脚架上。






庆贺花篮的制作方法

第二步 装饰花篮

要点：使用包装纸装饰花篮。





庆贺花篮的制作方法

第三步 插制花材

要点：首先插入叶材进行铺垫，接下来依次插入主要花材，次要花材和点缀性花材。花体造型呈立体正五边形，在插制过程中要保证立体正五边形的轮廓，切记不要扁平，不要前倾，作品中间要饱满、立体。






庆贺花篮的制作方法

第四步 整理

要点：绑扎丝带装饰，调整完成作品。



感谢聆听

主讲老师：施 斌

上海朵思空间装饰设计有限公司

