

中华人民共和国文化和旅游部官网每季度发布《全国旅行社统计调查报告》，以下为 2024 年第三季度统计情况。

来源：中华人民共和国文化和旅游部官网

发布时间：2024 年 12 月 24 日

索引号：357A11-04-2024-0111

2024 年第三季度全国旅行社统计调查报告

按照《全国文化文物和旅游统计调查制度》要求，经各省（区、市）文化和旅游行政部门审核，现将 2024 年第三季度全国旅行社统计调查情况汇总如下：

一、填报情况

截至 2024 年 9 月 30 日，第三季度全国旅行社总数为 62766 家，第三季度全国旅行社统计调查数据审核完成率为 92.75%。27 个地区数据审核完成率高于全国水平。其中，天津、河北、辽宁、吉林、江苏、安徽、福建、江西、河南、湖北、湖南、重庆、贵州、云南、陕西、甘肃、兵团的审核完成率达到 100%。

二、国内、入境、出境旅游市场情况

（一）国内旅游

2024 年第三季度全国旅行社国内旅游组织 3469.22 万人次，10710.58 万人天；接待 4781.80 万人次、11437.90 万人天。国内旅游单项服务 2.51 亿人次。

第三季度旅行社国内旅游组织人次排名前十位的地区由高到低依次为浙江、江苏、广东、湖北、重庆、湖南、北京、山东、陕西、上海。（见图 1）

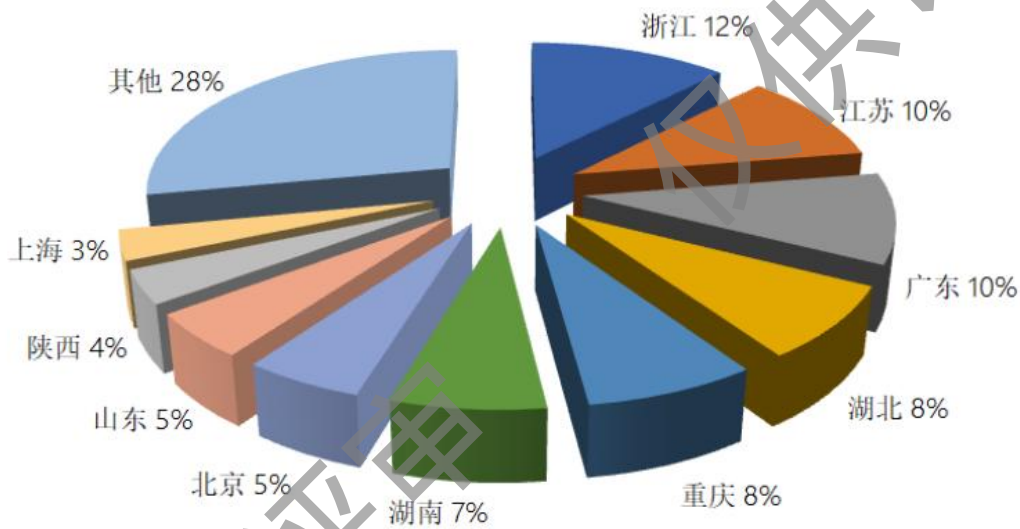


图1：第三季度国内旅游组织人次排名前十位的地区

第三季度旅行社国内旅游接待人次排名前十位的地区由高到低依次为湖北、浙江、湖南、江苏、云南、陕西、广东、重庆、北京、四川。（见图2）

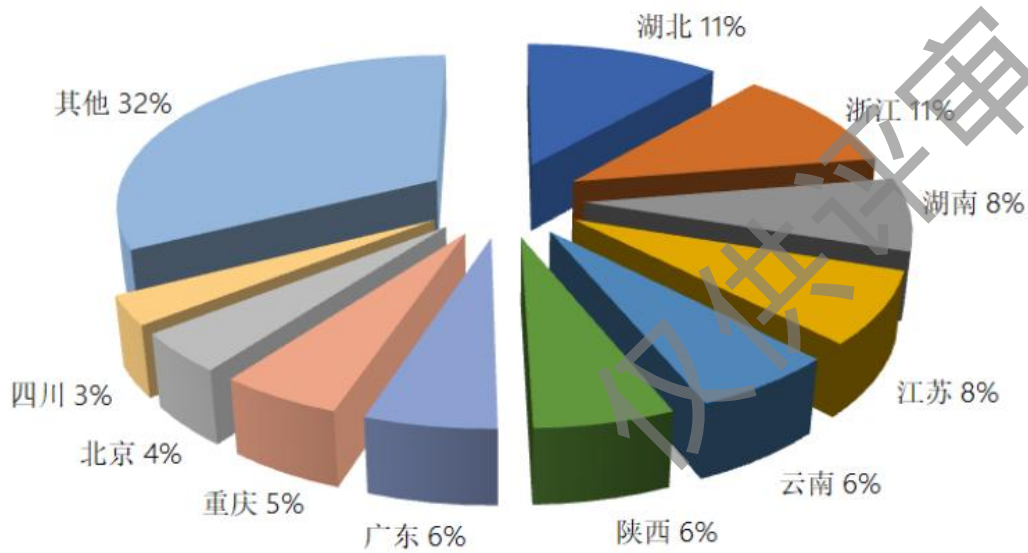


图2：第三季度国内旅游接待人次排名前十位的地区

(二) 入境旅游

2024年第三季度全国旅行社入境旅游外联 59.71 万人次、226.94 万人天；接待 195.94 万人次、651.76 万人天。入境旅游单项服务 136.93 万人次。

第三季度旅行社入境旅游外联人次排名前十位的客源地国家或地区由高到低依次为韩国、中国香港、俄罗斯、越南、菲律宾、马来西亚、中国台湾、中国澳门、印度尼西亚、泰国。（见图 3）

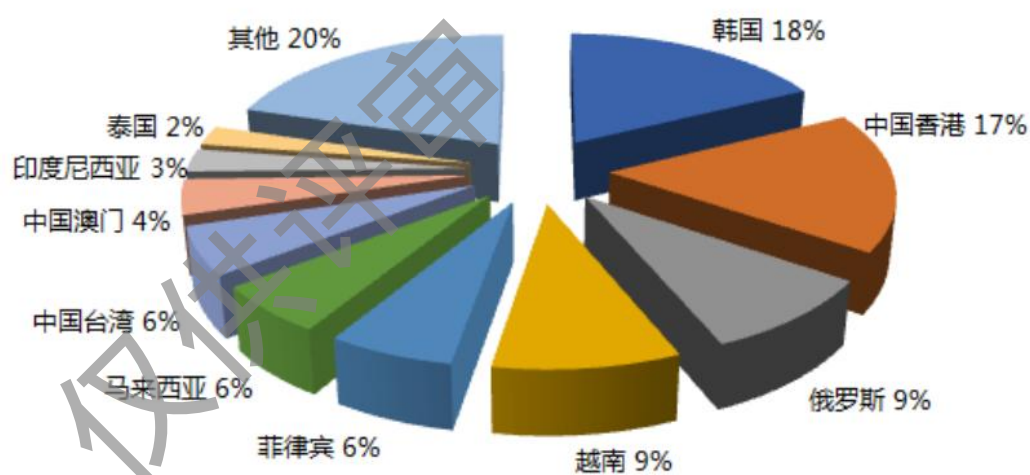


图 3：第三季度入境旅游外联人次排名前十位的客源地国家或地区

第三季度旅行社入境旅游接待人次排名前十位的客源地国家或地区由高到低依次为中国香港、越南、韩国、俄罗斯、中国台湾、马来西亚、泰国、中国澳门、美国、新加坡。（见图 4）

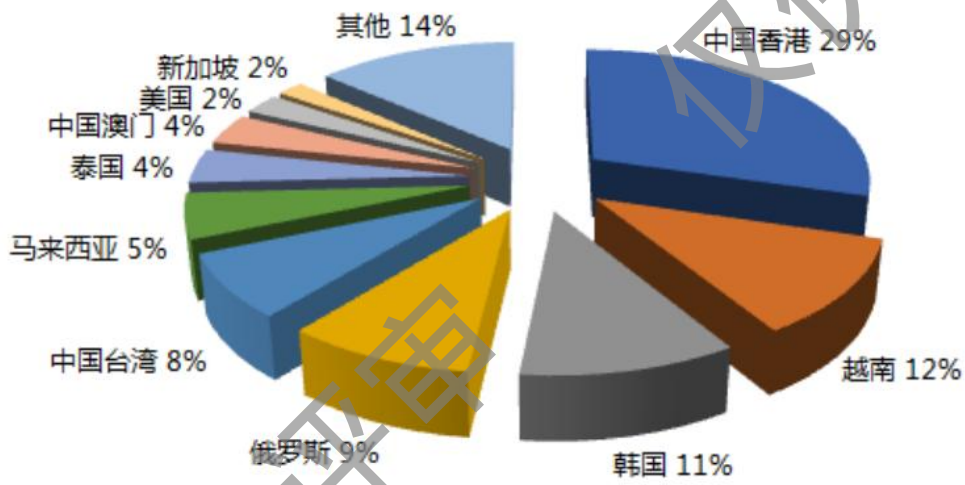


图4：第三季度入境旅游接待人次排名前十位的客源地国家或地区

（三）出境旅游

2024年第三季度全国旅行社出境旅游组织373.02万人次、1854.87万人天。出境旅游单项服务107.74万人次。

第三季度旅行社出境旅游组织人次排名前十位的目的地国家或地区由高到低依次为泰国、日本、中国香港、韩国、中国澳门、俄罗斯、新加坡、马来西亚、越南、印度尼西亚。（见图5）

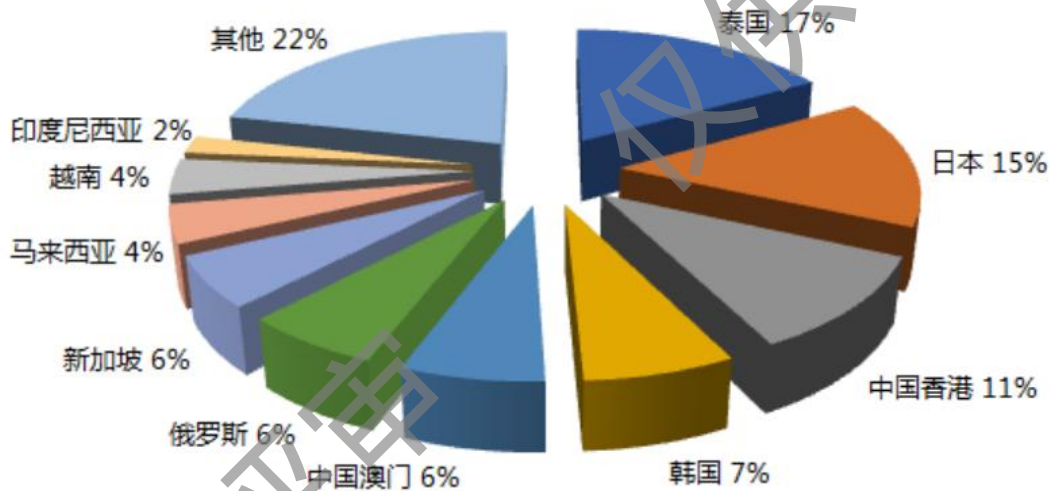


图 5：第三季度出境旅游组织人次排名前十位的目的地国家或地区
(四) 三大旅游市场整体情况

1. 人次情况

按照国内组织人次、入境外联人次、出境组织人次三项指标，国内旅游、入境旅游、出境旅游市场人次所占份额依次为 89%、1%和 10%。（见图 6）

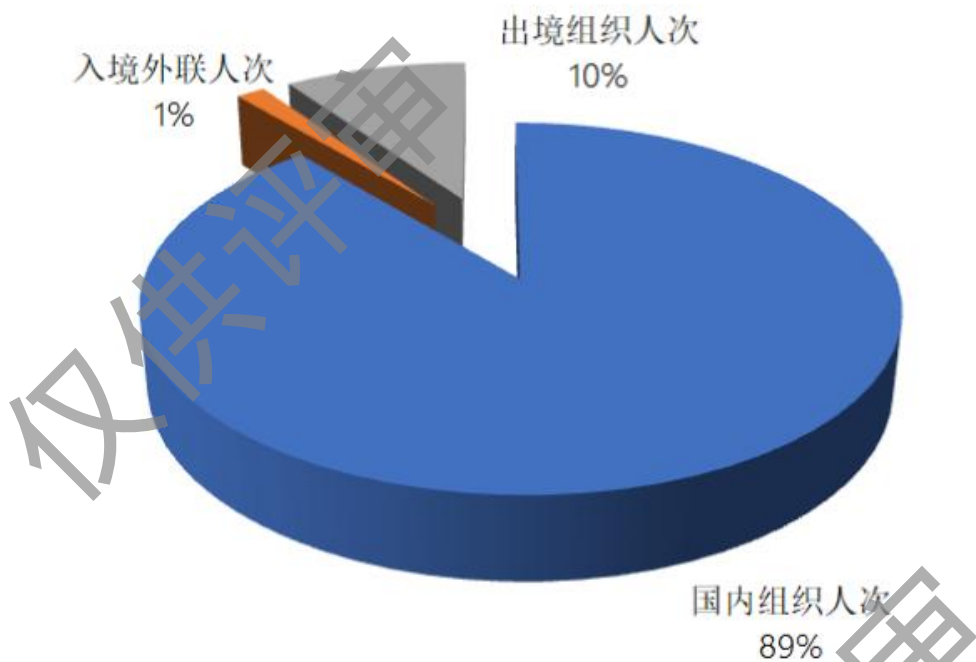


图 6：第三季度三大旅游市场人次情况

2. 人天情况

按照国内组织人天、入境外联人天、出境组织人天三项指标，国内旅游、入境旅游、出境旅游市场人天所占份额依次为 84%、2%、14%。（见图 7）

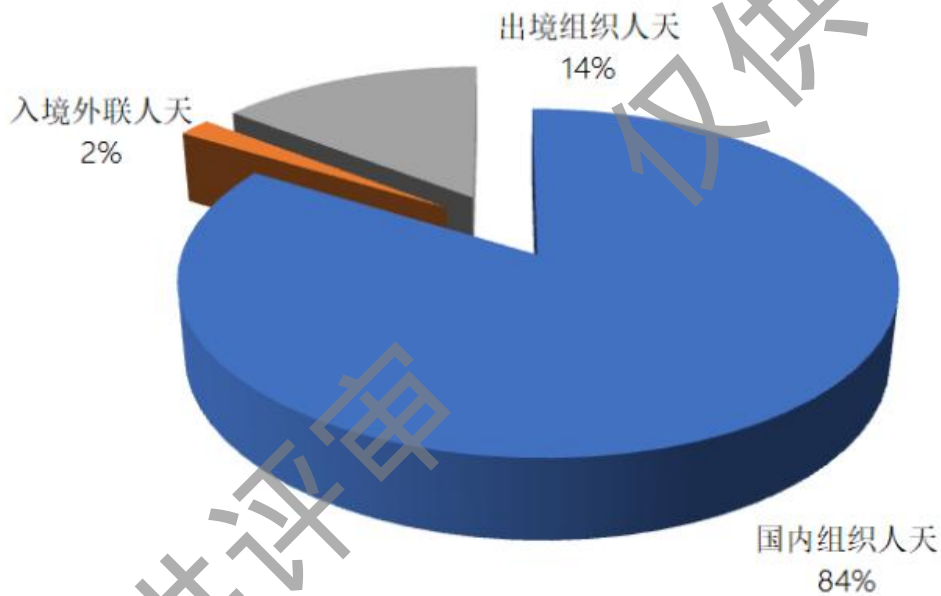


图 7：第三季度三大旅游市场人天情况

三、地区情况

2024 年第三季度旅行社三大市场组织（外联）接待人次（人天）汇总排序前十位的地区由高到低依次为广东、北京、湖南、浙江、湖北、江苏、陕西、云南、重庆、福建。