




# 礼仪插花 —— 礼品花盒的制作方法

主讲老师：施 斌 上海朵思空间装饰设计有限公司





## 礼品花盒

礼品花盒是礼仪插花常用的贺赠花礼形式之一，因其携带方便，便于运输，非常适合快节奏的生活，所以深受大众喜爱。礼品花盒制作的要点一是固定花泥二是做好礼盒内的防水。





## 礼品花盒的制作方法

材料工具：

花材：粉绣球、海洋之歌玫瑰、粉色洋牡丹、淡粉色米花、白色桔梗、浅紫色小菊、洋甘菊、粉色澳梅

工具：剪刀、花泥刀、花艺刀、玻璃纸，细胶带，绿铁丝，打刺器、加水壶

辅材：花泥、礼品盒



澳梅

洋甘菊

小菊


桔梗

米花

洋牡丹

海洋之歌  
玫瑰


粉绣球



## 礼品花盒的制作方法

### 第一步 铺垫玻璃纸

要点：礼盒选择通常根据客户要求和礼物特点选定，送女士的花盒通常以清新淡雅的奶白色、粉色、紫色等浪漫色彩为主；送给男士的花盒通常以灰色、黑色突出质感的色彩为主。







## 礼品花盒的制作方法

### 第二步 固定礼品

要点：防止礼品滑落，同时做好礼品的防水。可以借助绿铁丝、装饰铁丝或双面胶固定礼品。








## 礼品花盒的制作方法

### 第三步 插制花材

要点：花材选择通常以突出色彩搭配为主，与礼品色彩相协调。制作中先插入块状主体花材，其次是辅助花材，再其次是点缀花材。

### 第四步 整理

要点：调整作品，使作品更加细腻精致，最后摆放展示。



# 感谢聆听

主讲老师：施 斌

上海朵思空间装饰设计有限公司

